

SOLUTIONS DE MANUTENTION SUR FOURCHES






Porte fourches basculant - MT & MLT (PFB) NOUVEAU	10
Porte fourches basculant - MRT & MHT (PFB) NOUVEAU	12
Tablier à fourches flottantes - MT & MLT (TFF) NOUVEAU	14
Tablier à fourches flottantes - MRT & MHT (TFF) NOUVEAU	16
Tablier rotatif à 360° (CAT-R)	18
Tablier à fourches flottantes avec correcteur de niveau hydraulique (TFF CN)	20
Porte fourches orientable (PFB +/-90°)	20
Porte fourches basculant + Dosseret de charge (PFB LB)	21
Porte fourches basculant à déplacement latéral - MRT & MHT (PFB) NOUVEAU	22
Tablier fourches à déplacement latéral (PFB SS)	24
Tablier fourches à déplacement latéral + Dosseret de charge (PFB LB SS)	25
Positionneur hydraulique de fourches flottantes (CAF)	26
Tablier fourches flottantes avec positionneur pour charges lourdes (TFF)	28
Tablier fourches avec positionneur pour charges lourdes (TFF)	30
Interface concurrence (IC)	32
Pose bordure (PBA)	33
Écarteur de fourches (CAI-P)	34



PORTE FOURCHES BASCULANT - MT & MLT (PFB)



	PFB 20N 1020	PFB 25N 1020	PFB 25N 1260	PFB 35N 1260	PFB 35N 1470	PFB 35N 1580
Capacité (kg)	2000	2500		3500		
Largeur (mm)	1052	1026	1302		1512	1622
Norme ISO/FEM	2	2	2	3	3	3
Référence	"52558727 (2) 52000825	469262	571959	653744	653745	653746
Dimensions de fourches disponibles (mm) LES FOURCHES NE SONT PAS INCLUES AVEC PFB / COMMANDEZ 2 FOURCHES !						
100*40*1100	(1) 415689					
100*40*1200	415691					
125*45*1200		415835	415835	415618	415618	415618
125*50*1200						
200*60*1200						

Machines compatibles						
MLT 625		x	x			
MLT 630 <i>NewAG</i>				x	x	x
MLT 635 <i>NewAG</i>				x	x	x
MLT 730 <i>NewAG</i>				x	x	x
MLT 733 <i>NewAG</i>				x	x	x
MLT 737 <i>NewAG</i>						
MLT 741 <i>NewAG</i>						
MLT 840						
MLT 845						
MLT 940 <i>NewAG</i>						
MLT 961						
MLT 1040						
MT 420	x					
MT 625		x	x			
MT 732 Easy				x	x	x
MT 835				x	x	
MT 932 Easy				x	x	x
MT 1030 Easy				x	x	x
MT 1135				x	x	
MT 1335				x	x	
MT 1435				x	x	
MT 1440						
MT 1840						



- Solution de manutention simple.
- Dossieret de charge boulonné en option.
- Fourches FEM en standard, longueur de fourches selon modèle.
- Dossieret de charge : disponible sur certains modèles. Se référer aux pages dédiées.
- (1) Uniquement pour la Grande-Bretagne et l'Irlande.
- (2) Pour MT 420 : uniquement avec l'option de tablier skid steer universel.


	PFB 45N 1260	PFB 45N 1670	PFB 45N 2000	PFB FEM4 1200	PFB 75MT 1750	PFB 75MT 2000
Capacité (kg)		4500		6000	7500	7500
Largeur (mm)	1286	1696	2026	1200	1834	2084
Norme ISO/FEM	4	4	4	4	4	4
Référence	654407	653747	653748	732330	504107	527216
Dimensions de fourches disponibles (mm) LES FOURCHES NE SONT PAS INCLUES AVEC PFB / COMMANDEZ 2 FOURCHES !						
100*40*1100						
100*40*1200						
125*45*1200						
125*50*1200	415652	415652	415652			
200*60*1200				513110	513110	513110

Machines compatibles						
MLT 625						
MLT 630 <i>NewAG</i>						
MLT 635 <i>NewAG</i>						
MLT 730 <i>NewAG</i>						
MLT 733 <i>NewAG</i>						
MLT 737 <i>NewAG</i>	x	x	x			
MLT 741 <i>NewAG</i>	x	x	x			
MLT 840	x	x				
MLT 845	x	x	x			
MLT 940 <i>NewAG</i>	x	x	x			
MLT 961				x	x	x
MLT 1040	x	x				
MT 420						
MT 625						
MT 732 Easy						
MT 835						
MT 932 Easy						
MT 1030 Easy						
MT 1135						
MT 1335						
MT 1435						
MT 1440	x	x	x			
MT 1840	x	x	x			

ÉQUIPEMENT OBLIGATOIRE: ✕



PORTE FOURCHES BASCULANT - MRT & MHT (PFB)



	PFB 1320 1020 SS		PFB 1750
Capacité (kg)	4500	5000	5000
Largeur (mm)	1320	1320	1750

Dimensions de fourches disponibles (mm)							
Dosseret de charge	Non	Non	Non	Non	Oui	Oui	Oui
120*50*1200	924877						
150*50*1200		921245	53009916	52576641	923864	921246	53010108
150*60*1200							
200*60*1200							
150*50*1500		921525			923865	921529	
200*60*1500							
150*60*1600							
200*60*2000							

Machines compatibles							
MRT Easy 1440	x	x			x	x	
MHT Easy 1640	x	x			x	x	
MHT Easy 1840	x	x			x	x	
MRT Easy 2150	x	x			x	x	
MRT Easy 2545	x	x			x	x	
MRT 2150		x			x	x	
MRT 2550		x			x	x	
MRT 2470		x (1)			x (2)		
MRT 3050		x (1)			x (2)		
MRT 3255			x				x
MHT 790							
MHT 1490							



- Solution de manutention simple.
- Dossieret de charge boulonné en option.
- Fourches FEM en standard, longueur de fourches selon modèle.
- (1) Ne permet pas la circulation sur route en Allemagne. Contactez votre concessionnaire Manitou.
- (2) Pour circuler sur les routes en Allemagne, contactez votre concessionnaire Manitou.

	PFB 2000	PFB 1320	PFB 1750	PFB 2000	PFB 1750	PFB 2000
Capacité (kg)	5000	7000	7000	7000	9000	9000
Largeur (mm)	2000	1320	1750	2000	1750	2000

Dimensions de fourches disponibles (mm)

Dossieret de charge	Oui	Oui	Oui	Oui	Oui	Oui		
120*50*1200								
150*50*1200	921247	53010112						
150*60*1200			52585460	52587815				
200*60*1200							939056	939058
150*50*1500	921533							
200*60*1500							53021960	53022163
150*60*1600					52581520	52581550		
200*60*2000							53025302	53025305

Machines compatibles

MRT Easy 1440								
MHT Easy 1640								
MHT Easy 1840								
MRT Easy 2150								
MRT Easy 2545								
MRT 2150	x							
MRT 2550	x							
MRT 2470			x (1)	x (2)	x (1)	x (1)		
MRT 3050								
MRT 3255		x						
MHT 790							x	x
MHT 1490							x	x

ÉQUIPEMENT OBLIGATOIRE: ✕



TABLIER À FOURCHES FLOTTANTES

- MT & MLT (TFF)



	TFF 29 MT		TFF 35 MT		
Capacité (kg)	2900		3500		
Largeur (mm)	1140		1140	1400	
Prof. max. fourches (mm)	1040		1040	1300	
Dimensions de fourches disponibles (mm)					
Dossier de charge	Standard				
100*50*1070	(1) 52000328				
100*50*1200			(1) 788793		
140*40*1200	653340				
125*45*1200			654093	654094	
125*50*1200					
200*60*1200					
Machines compatibles					
MLT 625	x	x			
MLT 630 <i>NewAG</i>			x	x	
MLT 730 <i>NewAG</i>			x	x	
MLT 635 <i>NewAG</i>			x	x	
MLT 733 <i>NewAG</i>			x	x	
MLT 737 <i>NewAG</i>					
MLT 741 <i>NewAG</i>					
MLT 840					
MLT 845					
MLT 940 <i>NewAG</i>					
MLT 961					
MLT 1040					
MT 420	x				
MT 625	x	x			
MT 732 Easy			x	x	x
MT 835			x	x	x
MT 932 Easy			x	x	x
MT 1030 Easy			x	x	x
MT 1135			x	x	x
MT 1335			x	x	x
MT 1435			x	x	x
MT 1440					
MT 1840					



- Solution adaptée aux sols non stabilisés : fourches flottantes + mise à niveau.
- Dossieret de charge en standard.
- Longueur de fourches selon modèle.
- (1) Uniquement pour la Grande-Bretagne et l'Irlande.

	TFF 45 MT		TFF 75 MT
Capacité (kg)	4500		7500
Largeur (mm)	1160	1420	1495
Prof. max. fourches (mm)	1040	1300	1430

Dimensions de fourches disponibles (mm)

Dossieret de charge	Standard		
100*50*1070			
100*50*1200	788794		
140*40*1200			
125*45*1200			
125*50*1200	653344	653345	
200*60*1200			504280 + 2x 528083

Machines compatibles

MLT 625				
MLT 630 <i>NewAG</i>				
MLT 730 <i>NewAG</i>				
MLT 635 <i>NewAG</i>				
MLT 733 <i>NewAG</i>				
MLT 737 <i>NewAG</i>	x		x	
MLT 741 <i>NewAG</i>	x		x	
MLT 840	x		x	
MLT 845	x		x	
MLT 940 <i>NewAG</i>	x		x	
MLT 961				x
MLT 1040	x		x	
MT 420				
MT 625				
MT 732 Easy				
MT 835				
MT 932 Easy				
MT 1030 Easy				
MT 1135				
MT 1335				
MT 1435				
MT 1440	x		x	
MT 1840	x		x	

ÉQUIPEMENT OBLIGATOIRE: ✕



TABLIER À FOURCHES FLOTTANTES - MRT & MHT (TFF)



	TFF 4t		TFF 5t	
Capacité (kg)	4000	5000	5000	5000
Largeur (mm)	1030	1030	1300	1800

Dimensions de fourches disponibles (mm)

Dosseret de charge	Standard							
100*60*1200	(3) 923630			(3) 53027271			931267	(1) 53027260
100*60*1800							931266	(1) 53027259
100*60*2000		(1) 53027273						
125*50*1200	924857							
130*45*1200			(2) 53021451					
130*60*1200				939700				
150*60*1200	921238				921239	(1) 53027282		
200*60*1200								
150*60*1500								
200*60*1500								
200*70*1200								
200*70*1500								
200*70*1800								
200*70*2400								
200*80*1200								
200*80*1800								
200*95*2400								
200*110*1800								
250*100*1800								
250*100*2400								
200*120*2400								

Machines compatibles

MRT Easy 1440	x							x
MRT Easy 1640	x							x
MRT Easy 1840	x							x
MRT Easy 2145	x							x
MRT Easy 2545	x							x
MRT 2150		x				x		x
MRT 2470			x		x		x	x
MRT 2550		x				x		x
MRT 3050			x	x	x		x	x
MRT 3255						x		
MHT 790								
MHT 1490								
MHT 10130								
MHT 10180								
MHT 10230								



- Solution adaptée aux sols non stabilisés : fourches flottantes + mise à niveau.
- Dossieret de charge standard.
- Nivellement de la fourche.
- (1) Ne permet pas la circulation sur route en Allemagne pour les MRT 2470 et MRT 3050. Contactez votre concessionnaire Manitou.
- (2) Pour circuler sur la route en Allemagne, un kit additionnel est demandé. Contactez votre concessionnaire Manitou.
- (3) Uniquement pour la Grande-Bretagne et l'Irlande.

	TFF 5.5t	TFF 7t	TFF 9t	TFF 13t	TFF 18t	TFF 23t
Capacité (kg)	5500	7000	9000	13000	18000	23000
Largeur (mm)	1300	1030	1425 2000	1750 2500	1750 2500	2000 2500

Dimensions de fourches disponibles (mm)

Dossieret de charge	Standard					
100*60*1200						
100*60*1800						
100*60*2000						
125*50*1200						
130*45*1200						
130*60*1200	932152	(2) 53022260				
150*60*1200						
200*60*1200			939800	939347		
200*60*1500			939345	939348		
200*60*1500			939346	939349		
200*70*1200				53009230	53009230	
200*70*1500				939203	939203	
200*70*1800				939204	939204	
200*70*2400				939205	939205	
200*80*1200					53010961	53010955
200*80*1800					53010960	53010953
200*95*2400					53010930	53010920
200*110*1800						53011386 53009458
250*100*1800						53011384 53009741
250*100*2400						53011379 53009739
200*120*2400						53009560 53009260

Machines compatibles

MRT Easy 1440							
MRT Easy 1640							
MRT Easy 1840							
MRT Easy 2145							
MRT Easy 2545							
MRT 2150							
MRT 2470		X					
MRT 2550							
MRT 3050							
MRT 3255	X						
MHT 790			X	X			
MHT 1490			X	X			
MHT 10130				X	X		
MHT 10180					X	X	
MHT 10230							X X

ÉQUIPEMENT OBLIGATOIRE: ✕



TABLIER ROTATIF À 360°



- Amélioration majeure des fonctionnalités de votre MRT grâce à une rotation continue à 360° des fourches.
- 2 capacités : 4000 kg en frontal (+/- 15°) et 2500 kg en rotation.
- Sécurité : contrôle constant du poids de la charge, de sa position et de l'angle ; contrôle de surcharge adapté selon la position de la charge ; aucune inclinaison de la charge si la rotation >120° et si la hauteur de flèche est >3m de haut.
- Économique : limite les mouvements et manœuvres de la machine = économie de consommation de carburant.



Manutention des charges longues facilitée dans les espaces étroits.



Facilite le stockage des charges sur le chantier.



Le contrôle de surcharge s'adapte en fonction de la position de la charge.



* Pour toutes les machines précédentes,
contactez votre concessionnaire.

CAT 1200/4000 R

Max. capacité en frontal (15°/15°) (kg)	4000
Max. capacité en rotation (360°) (kg)	2500
Largeur (mm)	1290
Hauteur (mm)	1193
Longueur de fourche (mm)	1200 (ISO)
Poids (kg)	730

Machines compatibles

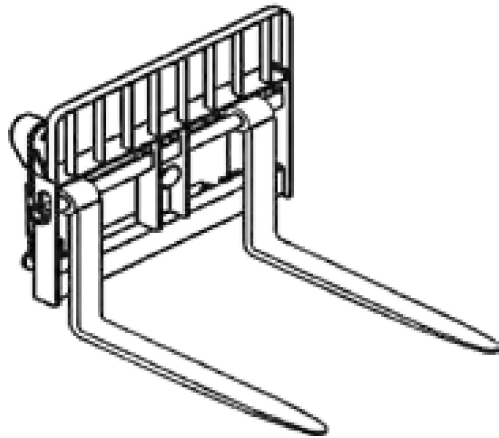
Référence	53026525
MRT 2150 St4 *	x
MRT 2470 St4	x
MRT 2550 St4 *	x
MRT 3050 St4	x

ÉQUIPEMENT OBLIGATOIRE : 



TABLIER

TABLIER À FOURCHES FLOTTANTES AVEC CORRECTEUR DE NIVEAU HYDRAULIQUE - TFF CN




- Augmente le placement de charges efficacement grâce au tablier avec orientation 90/90°
- Fourches ISO
- Disponible pour la gamme MRT (nous consulter).

ÉQUIPEMENT OBLIGATOIRE: 



TABLIER

PORTE FOURCHES ORIENTABLE - PFB +/-90°



- Augmente le placement de charges efficacement grâce au tablier avec orientation 90/90°
- Fourches ISO
- En ligne ou en rotation capacité 1500 kg.
- Solution disponible pour la gamme MRT (nous consulter).

ÉQUIPEMENT OBLIGATOIRE: 



PORTE FOURCHES BASCULANT + DOSSERET DE CHARGE



- Le dossier de charge stabilise la charge pendant le transport.
- Spécialement utilisé pour des charges hautes.
- Dossier de charge boulonné sur le tablier « PFB ».
- Note : doit être utilisé avec des fourches FEM.

	PFB 25N 1020 LB	PFB 25N 1260 LB	PFB 35N 1260 LB	PFB 35N 1470 LB	PFB 45N 1670 LB	PFB 45N 2000 LB
Capacité (kg)	2500	2500	3500	3500	4500	4500
Largeur (mm)	1070	1310	1310	1520	1810	2140
Hauteur (mm)	1176	1188	1185	1185	1209	1209
Poids (kg)	105	118	130	158	310	360

Machines compatibles

Référence	52000198	52000199	52000200	52000201	52000202	52000203
MLT 625	x	x				
MLT 630 <i>NewAG</i>			x	x		
MLT 635 <i>NewAG</i>			x	x		
MLT 730 <i>NewAG</i>			x	x		
MLT 733 <i>NewAG</i>			x	x		
MLT-X 735			x	x		
MLT 737 <i>NewAG</i>					x	x
MLT 741 <i>NewAG</i>					x	x
MLT-X 741					x	x
MLT 840					x	x
MLT 940 <i>NewAG</i>					x	x
MT 625	x	x				
MT 732 Easy			x	x		
MT 835			x	x		
MT 932 Easy			x	x		
MT 1030 Easy			x	x		
MT 1135			x	x		
MT 1335			x	x		
MT 1440					x	x
MT 1840					x	x

ÉQUIPEMENT OBLIGATOIRE: ✕



PORTE FOURCHES BASCULANT À DÉPLACEMENT LATÉRAL - MRT & MHT



	PFB 1320		PFB 2000
Capacité (kg)	4500	4900	4900
Largeur (mm)	1320	1320	2000

Dimensions de fourches disponibles (mm)						
Dosseret de charge	Non	Non	Non	Oui	Oui	Oui
120*50*1200	924878	921241		923858	921242	
150*50*1200			53010106			53010110
200*60*1200						
150*50*1500		921513		923859	921517	
200*60*1500						
200*60*2000						

Machines compatibles						
MRT Easy 1440	x					
MHT Easy 1640	x					
MHT Easy 1840	x					
MRT Easy 2145	x					
MRT Easy 2545	x					
MRT 2150		x		x	x	
MRT 2550		x		x	x	
MRT 2470		x (1)		x (1)	x (1)	
MRT 3050		x (1)		x (1)	x (1)	
MRT 3255			x			x
MHT 790						
MHT 1490						



- Solution de manutention efficace.
- Fourches inclinables répondant au standard FEM, longueur de fourches selon le modèle.
- Déplacement latéral constant.
- (1) Non autorisé à la circulation sur route en Allemagne. Contactez votre concessionnaire Manitou.

	PFB 2000	PFB 1750	PFB 2000
Capacité (kg)	4900	9000	9000
Largeur (mm)	2000	1750	2000

Dimensions de fourches disponibles (mm)

	Oui	Oui	Oui	Oui
Dosseret de charge	Oui	Oui	Oui	Oui
120*50*1200	921243			
150*50*1200		53010114		
200*60*1200			939057	939059
150*50*1500	921521			
200*60*1500			53025304	53025306
200*60*2000			53025303	53025307

Machines compatibles

MRT Easy 1440				
MHT Easy 1640				
MHT Easy 1840				
MRT Easy 2145				
MRT Easy 2545				
MRT 2150	x			
MRT 2550	x			
MRT 2470	x (1)			
MRT 3050	x (1)			
MRT 3255		x		
MHT 790			x	x
MHT 1490			x	x

ÉQUIPEMENT OBLIGATOIRE: 



TABLIER FOURCHES À DÉPLACEMENT LATÉRAL



- Tablier fourches à déplacement latéral hydraulique pour faciliter les opérations de placement de charges.
- Garantit un placement précis et efficace des palettes.
- Note : s'utilise avec des fourches FEM.

	PFB 25N 1020 SS	PFB 25N 1260 SS	PFB 35N 1260 SS	PFB 35N 1580 SS	PFB 45N 1670 SS
Capacité (kg)	2500	2500	3500	3500	4500
Largeur (mm)	1070	1310	1310	1580	1696
Hauteur (mm)	553	554	658	658	666
Dép. latéral (mm)	100/100	100/100	100/100	100/100	100/100
Poids (kg)	135	145	175	300	530

Machines compatibles

Référence	52000099	52000100	52000101	52000102	52000103
MLT 625	x	x			
MLT 733 <i>NewAG</i>			x		
MT 625	x	x			
MT 732 Easy			x	x	
MT 835			x	x	
MT 932 Easy			x	x	
MT 1030 Easy			x	x	
MT 1135			x	x	
MT 1335			x	x	
MT 1440					x
MT 1840					x

ÉQUIPEMENT OBLIGATOIRE:



TABLIER FOURCHES À DÉPLACEMENT LATÉRAL + DOSSERET DE CHARGE



- Tablier fourches à déplacement latéral hydraulique et dossier de charge pour faciliter les opérations de placement de charges volumineuses.
- Garantit un placement précis et efficace des palettes.
- Dossier de charge boulonné pour une bonne stabilité des charges hautes.
- Note : s'utilise avec des fourches FEM.

	PFB 25N 1020 SS LB	PFB 35N 1260 SS LB	PFB 45N 1670 SS LB
Capacité (kg)	2500	3500	4500
Largeur (mm)	1044	1310	1810
Hauteur (mm)	1222	1229	1258
Dép. latéral (mm)	100/100	100/100	100/100
Poids (kg)	170	210	585

Machines compatibles

Référence	52000204	52000205	52000206
MT 625	x		
MT 732 Easy		x	
MT 835		x	
MT 932 Easy		x	
MT 1030 Easy		x	
MT 1135		x	
MT 1335		x	
MT 1440			x
MT 1840			x

ÉQUIPEMENT OBLIGATOIRE: 



POSITIONNEUR HYDRAULIQUE DE FOURCHES FLOTTANTES

- Augmente l'efficacité des opérations de manutention de palettes et économise du temps.
- Fourches flottantes avec mise à niveau pour plus d'efficacité en application tout-terrain.
- Écartement des fourches: 275 mm/1010 mm (milieu des fourches).





Fourches flottantes
avec mise à niveau.



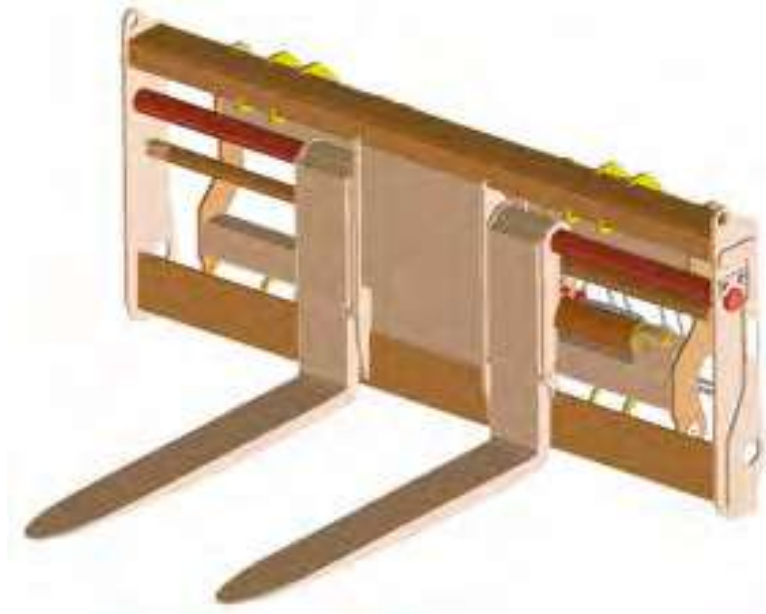
Verrouillage des fourches
pour le transport.

	CAF 1260/4500 P
Capacité (kg)	4500
Écartement des fourches (mm)	275/1010
Poids (kg)	351
Machines compatibles	
Référence	52000273
MT 625	x
MT 732 Easy	x
MT 835	x
MT 932 Easy	x
MT 1030 Easy	x
MT 1135	x
MT 1335	x
MT 1435	x
MT 1440	x
MT 1840	x

ÉQUIPEMENT OBLIGATOIRE: 



TABLIER FOURCHES FLOTTANTES AVEC POSITIONNEUR POUR CHARGES LOURDES



- Augmente l'efficacité dans les applications de manutention.
- Précis et adaptable sans effort aux types de charges depuis la cabine.
- (1) Option : déplacement latéral constant pour plus d'efficacité.
- Accessoire pour les applications tout-terrain. Forme innovante avec un maximum de composants protégés.
- Fourches flottantes pour plus d'efficacité sur les sols non stabilisés.





Positionnement des fourches par coulissement - les fourches restent flottantes.



Épaisseur d'acier limitée pour augmenter la visibilité.



Brevet sur le système de déplacement latéral utilisant des tiges chromées.

* Suivant la longueur des fourches.

(1) Option "2 lignes hydrauliques en tête de flèche" requise.

	TFF + positionneur 9t 2000mm	TFF + positionneur + déplac. latéral 9t 2000mm (1)	TFF + positionneur 9t 2500mm	TFF + positionneur + déplac. latéral 9t 2500mm (1)	TFF + positionneur 13t 2500mm	TFF + positionneur + déplac. latéral 13t 2500mm (1)
Capacité (kg)	9000 @ 600mm	9000@ 600mm	9000 @ 600mm	9000 @ 600mm	13000 @ 600mm	13000 @ 600mm
Largeur (mm)	2000	2000	2500	2500	2500	2500
Longueur (mm)	1200 - 2000	1200 - 2000	1200 - 2000	1200 - 2000	1800 - 2400	1800 - 2400
Écart. fourches (mm)	400 - 1695	401 - 1696	788 - 2152	800 - 2195	788 - 2152	788 - 2152
Dép. latéral		200/200		200/200		200/200
Poids (kg)	980*	1110*	1090*	1255*	1420*	1935*

Modèles disponibles

Fourches 1200 mm	939350	939352	939355	939357	N/A	N/A
Fourches 1500 mm	939351	939055	939356	53004234	939219	939221
Fourches 1800 mm	939054	939353	939216	939358	939220	939222
Fourches 2000 mm	53009730	939354	53006760	939359	N/A	N/A
Fourches 2400 mm	N/A	N/A	N/A	N/A	53008986	53008727

Machines compatibles

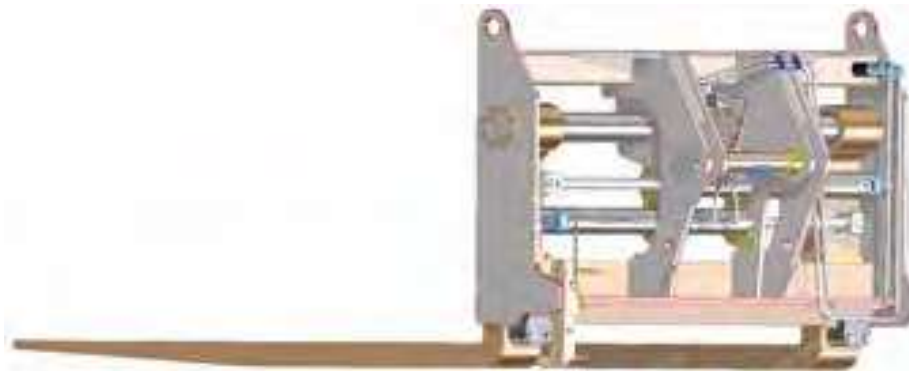
MHT 790	x	x	x	x		
MHT 1490	x	x	x	x		
MHT 10130					x	x

(1) ÉQUIPEMENT OBLIGATOIRE : 2 x 



TABLIER FOURCHES AVEC POSITIONNEUR POUR CHARGES LOURDES

- Efficacité accrue dans les applications de manutention de charges lourdes.
- Précis et adaptable sans effort aux types de charges depuis la cabine.
- (1) Option : déplacement latéral intégré pour plus d'efficacité.
- Accessoire pour les applications tout-terrain. Forme innovante avec un maximum de composants protégés.





Épaisseur d'acier limitée pour augmenter la visibilité.



Augmentation de la rigidité des vérins pour un allongement de la durée de vie en condition tout-terrain.



Sécurité : béquilles de stabilisation pour le stockage.

* Suivant la longueur et la largeur des fourches.

(1) Option "2 lignes hydrauliques en tête de flèche" requise.

	TFF + positionneur 18t 2500mm	TFF + positionneur + déplac. latéral 18t 2500mm (1)	TFF + positionneur 23t 2500mm	TFF + positionneur + déplac. latéral 23t 2500mm (1)
Capacité (kg)	18000@600mm 14000@1200mm	18000@600mm 14000@1200mm	23000@900mm 20000@1200mm	23000@900mm 20000@1200mm
Largeur (mm)	2500	2500	2500	2500
Longueur (mm)	1200 - 2400	1200 - 2400	1800 - 2400	1800 - 2400
Écart. fourches (mm)	815 - 2135	815 - 2135	815 - 2135	815 - 2135
Dép. latéral		Variable		Variable
Poids (kg)	1475*	1475*	2410*	2410*

Modèles disponibles

Fourches 1200 mm	939301	53010976	N/A	N/A
Fourches 200*1800mm	939302	53010971	939320	53010999
Fourches 250*1800mm	N/A	N/A	939321	53010994
Fourches 200*2400mm	53011460	53010702	53011440	53009800
Fourches 250*2400mm	N/A	N/A	939322	53010986

Machines compatibles

MHT 10180	x	x		
MHT 10230			x	x

(1) ÉQUIPEMENT OBLIGATOIRE : 2 x 



INTERFACE CONCURRENCE

- Permet l'utilisation d'accessoires concurrents sur une machine standard Manitou (tablier Manitou).
- Remarque : des règles de sécurité spécifiques s'appliquent, consultez votre concessionnaire Manitou.



	IC-JCB
Capacité (kg)	4100
Déport (mm)	330
Pour accessoires type	JCB®
Poids à vide (kg)	155

Machines compatibles

Référence	52000231
MLT 630 <i>NewAG</i>	x
MLT 635 <i>NewAG</i>	x
MLT 730 <i>NewAG</i>	x
MLT 737 <i>NewAG</i>	x
MLT 741 <i>NewAG</i>	x
MLT 840	x

ÉQUIPEMENT OBLIGATOIRE: ✕



POSE BORDURE



- Facilite largement le placement des bordures.
- Remplace les efforts humains par une puissante aspiration, réduit fortement les maux de dos.
- Orientation par « guidon » et déport de 3,4 m pour le placement et une forte productivité.
- Sécurité : le système d'aspiration empêche les chutes de bordures.



2 en 1 : fourches, permettant de déplacer des palettes de bordures.



Effort réduit lors de la manutention et du placement.

		PBA 25N 1020 LB
Capacité (kg)		1500
Capacité crochet (kg)		160
Largeur (mm)		1619
Hauteur (mm)		2512
Déport (mm)		3,4
Poids à vide (kg)		450
Machines compatibles		
Référence		790523
MT 1440		x
MT 1840		


ÉQUIPEMENT OBLIGATOIRE:

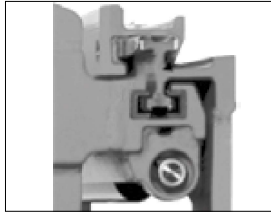


ÉCARTEUR DE FOURCHES




- Large ouverture pour plus d'efficacité lors de manutention de palette large.
- Très bonne visibilité grâce à une structure et un placement des composants efficaces.
- Synchronisation des fourches très efficace utilisant une valve hydraulique dédiée.
- Accessoire Manitou : intégration parfaite sur un chariot élévateur.
Note : cet accessoire n'est pas conçu pour pincer des charges.






“Double T” sur le profil du cadre principal pour plus de résistance.



Valve hydraulique placée à l’arrière du cadre pour une meilleure visibilité et protection.



Châssis type pince industrielle - rigidité et résistance accrues.



	CAI 1680/2500 P	CAI 1720/2800 P
Capacité (kg)	2500	2800
Épaisseur (mm)	157	162
Hauteur (kg)	627	733
Écart. des fourches (mm)	560/1680	560/1720
Déplacement latéral	Non	Non
Poids (kg)	193	233

Machines compatibles

Référence	52531185	52531186
MI 15 D/G	x	
MI 18 D/G	x	
MI 20 D/G	x	
MI 25 D/G	x	
MI 30 D/G		x
MI 35 D/G		x

ÉQUIPEMENT OBLIGATOIRE: 