

GAMME PINCES À BALLE





Pince à balles carrées (CLBS)	68
Pince à balle super compacte (PBG 2x2)	69
Pince à balle classique (PBG 2x4)	70
Pince à balle intensive (P2BG 2x4)	71
Pince à balle mixte (MBC 2x3)	72
Pince à balle enrubannée (CLBW - PBE) NOUVEAU	73
Pince à balles carrées enrubannées (CLBSW) NOUVEAU	74
Pince à pot (CLP) NOUVEAU	75
Pince pose-cintre (PSC)	76



PINCE À BALLEs CARRÉES



Ø max 1,8m

H max 1,2m

- Haut débit de chantier pour toutes les manutentions de balles carrées & rondes.
- Adaptée aux balles carrées et aux balles rondes.
- Prise latérale pour un maintien parfait même avec une seule balle et un travail facile sous toiture.
- Repliage des dents baïonnettes et ouverture totale du grappin pour plus de sécurité au transport.

	CLBS 2x7/2100
Capacité pince (kg)	2100
Nombre de dents	2x7/3
Hauteur (mm)	3010
Largeur (mm)	1800
Poids (kg)	780

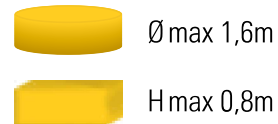
Machines compatibles

Référence	52000015
MLT 840	x
MLT 940 <i>NewAG</i>	x
MLT 1040	x

ÉQUIPEMENT OBLIGATOIRE:



PINCE À BALLE SUPER COMPACTE



- Permet le stockage de balles dans des endroits restreints.
- Dents arrondies forgées offrant une pénétration précise et propre dans la matière.
- Fermeture non synchronisée.

	PBG 2x2
Capacité pince (kg)	800
Nombre de dents	2x2
Poids (kg)	158

Machines compatibles

Référence	757639
MLT 625	x
MLT 630 <i>NewAG</i>	x
MLT 635 <i>NewAG</i>	x
MLT 737 <i>NewAG</i>	x
MLT 741 <i>NewAG</i>	x
MLT 840	x
MLT 845	x
MLT 940 <i>NewAG</i>	x
MLT 1040	x

ÉQUIPEMENT OBLIGATOIRE: 



PINCE À BALLE CLASSIQUE



- Dents arrondies forgées offrant une pénétration précise et propre dans la matière.
- Fermeture synchronisée.

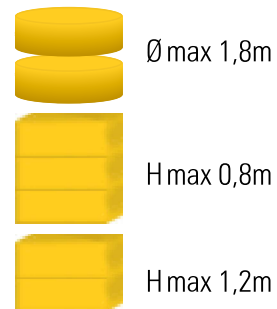
	PBG 2x4
Capacité pince (kg)	1000
Nombre de dents	2x4
Poids (kg)	262

Machines compatibles	
Référence	757612
MLT 625	x
MLT 630 <i>NewAG</i>	x
MLT 635 <i>NewAG</i>	x
MLT 730 <i>NewAG</i>	x
MLT 733 <i>NewAG</i>	x
MLT 737 <i>NewAG</i>	x
MLT 741 <i>NewAG</i>	x
MLT 840	x
MLT 845	x
MLT 940 <i>NewAG</i>	x
MLT 961	x
MLT 1040	x

ÉQUIPEMENT OBLIGATOIRE:



PINCE À BALLE INTENSIVE



- Dents arrondies forgées offrant une pénétration précise et propre dans la matière.
- Fermeture synchronisée.
- (1) Option : porte-dents baïonnettes 2 dents (680 mm, Ø 35 mm) garantissant une excellente stabilité lors de la manutention de balles rectangulaires.


	P2BG 2x4	Lower Tines
Capacité pince (kg)	1800	
Nombre de dents	2 x 4	2
Option	(1)	
Poids (kg)	275	35

Machines compatibles		
Référence	790518	(1) 790521
MLT 630 <i>NewAG</i>	x	x
MLT 635 <i>NewAG</i>	x	x
MLT 730 <i>NewAG</i>	x	x
MLT 733 <i>NewAG</i>	x	x
MLT 737 <i>NewAG</i>	x	x
MLT 741 <i>NewAG</i>	x	x
MLT 840	x	x
MLT 940 <i>NewAG</i>	x	x
MLT 961	x	x
MLT 1040	x	x

ÉQUIPEMENT OBLIGATOIRE: 



PINCE À BALLE MIXTE



- Dents arrondies forgées offrant une pénétration précise et propre dans la matière.
- Fermeture synchronisée ou non synchronisée.
- Simple d'utilisation : changement de fonction (pince à balles rondes ; pince à balles enrubannées ; pince à balles carrées) en moins de 3 minutes et sans outils.
- Angle de cavage réglable (2 positions de tablier possibles).
- En standard : 2 doigts inférieurs pour la manutention de balles carrées.

	MBC 2x3
Capacité pince (kg)	800
Nombre de dents	2x3
Poids (kg)	200

Machines compatibles	
Référence	790506
MLT 625	x
MLT 630 <i>NewAG</i>	x
MLT 635 <i>NewAG</i>	x
MLT 730 <i>NewAG</i>	x
MLT 733 <i>NewAG</i>	x
MLT 737 <i>NewAG</i>	x
MLT 741 <i>NewAG</i>	x
MLT 840	x
MLT 940 <i>NewAG</i>	x
MLT 961	x
MLT 1040	x

ÉQUIPEMENT OBLIGATOIRE:



PINCE À BALLE ENRUBANNÉE



- Structure de bras lisse qui évite toute perforation du film.
- Fermeture non synchronisée.
- Bagues anti-usure, auto-lubrifiées pour une longévité accrue de l'accessoire.

	CLBW 800 *	PBE
Capacité pince (kg)	800	1000
Ø balle min. (mm)	820	1000
Ø balle max. (mm)	1500	1700
Poids (kg)	227	242

Machines compatibles

Référence	52000813	757613
MLT 625	x	x
MLT 630 <i>NewAG</i>	x	x
MLT 635 <i>NewAG</i>	x	x
MLT 730 <i>NewAG</i>	x	x
MLT 733 <i>NewAG</i>	x	x
MLT 737 <i>NewAG</i>	x	x
MLT 741 <i>NewAG</i>	x	x
MLT 840		x
MLT 845		x
MLT 940 <i>NewAG</i>	x	x
MLT 961		x
MLT 1040		x

ÉQUIPEMENT OBLIGATOIRE:



PINCE À BALLES CARRÉES ENRUBANNÉES



- Solution pour la manutention de balles enrubannées cubiques.
- Structure télescopique pour s'adapter aux différentes tailles de balles.
- Fermeture en souplesse pour limiter les dommages sur la balle.
- Appropriée pour les balles rondes et non emballées.

	CLBSW 2000 / 1000
Capacité de la pince (kg)	1000
Ouverture maximale (mm)	2090
Ouverture minimale (mm)	740
Longueur du bras (mm)	1811
Poids (kg)	483

Machines compatibles

Référence	52000812
MLT 625	x
MLT 630 <i>NewAG</i>	x
MLT 635 <i>NewAG</i>	x
MLT 733 <i>NewAG</i>	x
MLT 737 <i>NewAG</i>	x
MLT 741 <i>NewAG</i>	x
MLT 840	x
MLT 940 <i>NewAG</i>	x
MLT 1040	x
MLT 961	x

ÉQUIPEMENT OBLIGATOIRE:



PINCE À POT



- Conçu pour la manutention de pots facilement et efficacement.
- Remplace efficacement fourches, potences ou force humaine.
- Bras articulés pour une souplesse de la pince.
- Limiteur de pression réglable pour limiter les dommages sur les pots.
- (1) Version dédiée au MT 420 avec tablier skid steer en option.

	CLP 1000 / 800
Capacité de la pince (kg)	800
Ø pot min. (mm)	180
Ø pot max. (mm)	1000
Longueur du bras (mm)	179
Poids (kg)	109

Machines compatibles

Référence	914770 (1) 939690
MLT 625	
MT 420	x
MT 625	

ÉQUIPEMENT OBLIGATOIRE:



PINCE POSE-CINTRE



- LA pince pour toutes les manutentions et placements de cintres.
- Mouvements hydrauliques du bras et rotation manuelle de la tête pour maximiser la précision.
- Ouverture hydraulique de la pince de 120 à 450 mm.





Directement connectée aux coupleurs de la machine.



Pince hydraulique.



Peut être utilisé avec une radiocommande ou directement en cabine.

* Radio commande et commande depuis la cabine.
Ref. 882008 si commande depuis la cabine.

	PSC 20	PSC 40
Capacité (kg)	2000	4000
Ouverture min. (mm)	120	120
Ouverture max. (mm)	450	450
Rotation bras	45°	45°
Rotation tête	+/- 65°	+/- 65°
Poids (kg)	450	450

Machines compatibles

Référence	906734 *	N/A
MT		
E-RECO	923969	923970
MHT		
MRT Easy	x	x
MRT Privilege +	x	x
MRT 2470		x
MRT 3050		x

